



ПРАВИТЕЛЬСТВО АРХАНГЕЛЬСКОЙ ОБЛАСТИ

**МИНИСТЕРСТВО ФИНАНСОВ
АРХАНГЕЛЬСКОЙ ОБЛАСТИ**

Троицкий просп., д. 49, г. Архангельск, 163004
Тел. (8182) 28-82-00, тел./факс 21-18-11
E-mail: minfin@dvinaland.ru

от 20.09.2021 № 02-10/365
на № от

Председателю
Архангельского областного
Собрания депутатов

Прокопьевой Е.В.

Уважаемая Екатерина Владимировна!

Направляем презентационные материалы к выступлению министра финансов Архангельской области на сессии Архангельского областного Собрания депутатов 22 сентября 2021 года для организации демонстрации слайдов при выступлении по вопросу «Об исполнении областного бюджета за I полугодие 2021 года».

Приложение: на л. в 1 экз.

Министр

Е.Ю. Усачева

Об исполнении областного бюджета за I полугодие 2021 года

**Министерство финансов
Архангельской области**

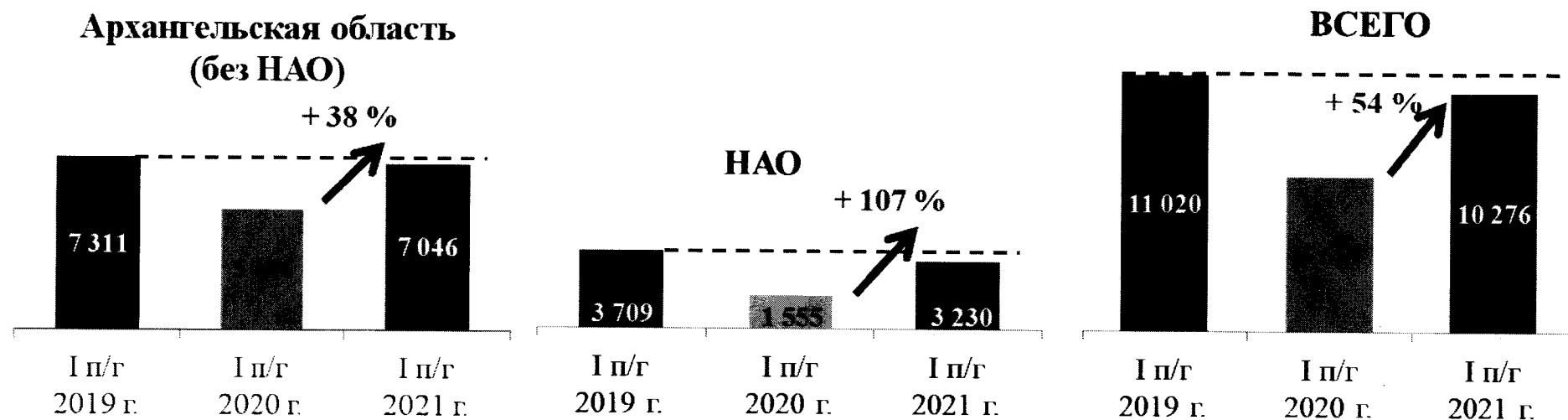
22 сентября 2021 года

**Динамика собственных доходов бюджетной системы
Архангельской области за I полугодие 2019-2021 года, млн. рублей**



	I полугодие 2019 года	I полугодие 2020 года	I полугодие 2021 года
Консолидированный бюджет	38 560	32 845 (-15%)	39 889 (+21%)
Областной бюджет	31 471	26 099 (-17%)	32 340 (+24%)
Местные бюджеты	7 089	6 746 (-5%)	7 549 (+12%)

Поступление налога на прибыль за I полугодие 2021 года, млн. рублей



Динамика налога на прибыль по крупным предприятиям в разрезе отраслей, млн. рублей


Плательщики Архангельской области:	«+ / -» к 2020 г.	Плательщики НАО:	«+ / -» к 2020 г.
Целлюлозно-бумажная промышленность	+ 1 285	Нефтедобывающая отрасль	+ 1 596
Деревообрабатывающая промышленность и лесозаготовка	+ 426		
Банковская деятельность	+ 397		
Добыча полезных ископаемых	+ 165		
Энергетика	+ 28		
Рыбная промышленность	- 187		
Судостроение	- 1 515		

Исполнение областного бюджета по налоговым и неналоговым доходам 4
в I полугодии 2021 года, млн. рублей

Наименование	2020 год, Факт за I п/г, млн. рублей	2021 год			Темп роста к I п/г 2020 года, %
		План года (на 01.07.2021), млн. рублей	Факт за I п/г, млн. рублей	Процент исполнения плана, %	
Налог на прибыль организаций	6 659	17 691	10 276	58 %	154 %
НДФЛ	9 188	21 637	10 045	46 %	109 %
Акцизы	2 800	8 403	3 920	47 %	140 %
Налоги на совокупный доход	1 524	3 228	1 790	55 %	117 %
Налог на имущество организаций	3 495	8 001	3 729	47 %	107 %
Налог на добычу полезных ископаемых	1 235	2 271	1 108	49 %	90 %
Прочие налоговые платежи	400	1 580	396	25 %	99 %
Прочие неналоговые платежи	798	1 684	1 076	64 %	135 %
Справочно: без доходов дорожного фонда	23 524	56 252	28 749	51 %	122 %

Динамика поступлений от малого бизнеса в бюджет Архангельской области⁵
в условиях перехода с ЕНВД за I полугодие 2020-2021 года, млн. рублей


Областной бюджет



I п/г 2020 г.

I п/г 2021 г.

Местные бюджеты



I п/г 2020 г.

I п/г 2021 г.

	Областной бюджет		Местные бюджеты	
	I п/г 2020	I п/г 2021	I п/г 2020	I п/г 2021
Единый налог на вмененный доход для отдельных видов деятельности <i>(отменен с 01.01.2021)</i>			409	150
Налог, взимаемый в связи с применением упрощенной системы налогообложения <i>(с 01.01.2021 15% передано в местные бюджеты)</i>	1 524	1 779		310
Налог, взимаемый в связи с применением патентной системы налогообложения			14	111
Налог на профессиональный доход <i>(введен с 01.07.2020)</i>	0,09	11		
Итого	1 524	1 779	423	571

Исполнение областного бюджета по налоговым и неналоговым доходам 6
в I полугодии 2021 года, млн. рублей

Наименование	2020 год, Факт за I п/г, млн. рублей	2021 год			Темп роста к I п/г 2020 года, %
		План года (на 01.07.2021), млн. рублей	Факт за I п/г, млн. рублей	Процент исполнения плана, %	
Налог на прибыль организаций	6 659	17 691	10 276	58 %	154 %
НДФЛ	9 188	21 637	10 045	46 %	109 %
Акцизы	2 800	8 403	3 920	47 %	140 %
Налоги на совокупный доход	1 524	3 228	1 790	55 %	117 %
Налог на имущество организаций	3 495	8 001	3 729	47 %	107 %
Налог на добычу полезных ископаемых	1 235	2 271	1 108	49 %	90 %
Прочие налоговые платежи	400	1 580	396	25 %	99 %
Прочие неналоговые платежи	798	1 684	1 076	64 %	135 %
Справочно: без доходов дорожного фонда	23 524	56 252	28 749	51 %	122 %

Доходы областного бюджета за I полугодие 2021 года

ВСЕГО ДОХОДОВ - 48 734 млн. рублей (48 % к уточненному плану года)



из федерального бюджета 15 378 млн. руб.

в том числе:

- Дотации 6 335 млн. рублей
- Субсидии 5 190 млн. рублей
- Субвенции 2 514 млн. рублей
- Другие МБТ 1 338 млн. рублей

**из Фонда содействия реформированию ЖКХ
850 млн. руб.**

**Возврат остатков прошлых лет
81 млн. руб.**

**Прочие поступления
85 млн. руб.**

■ **Налоговые и неналоговые доходы,**
исполнено **50 %**
к уточненному плану года

■ **Безвозмездные поступления,**
исполнено **44 %**
к уточненному плану года


Структура расходов областного бюджета за I полугодие 2021 года

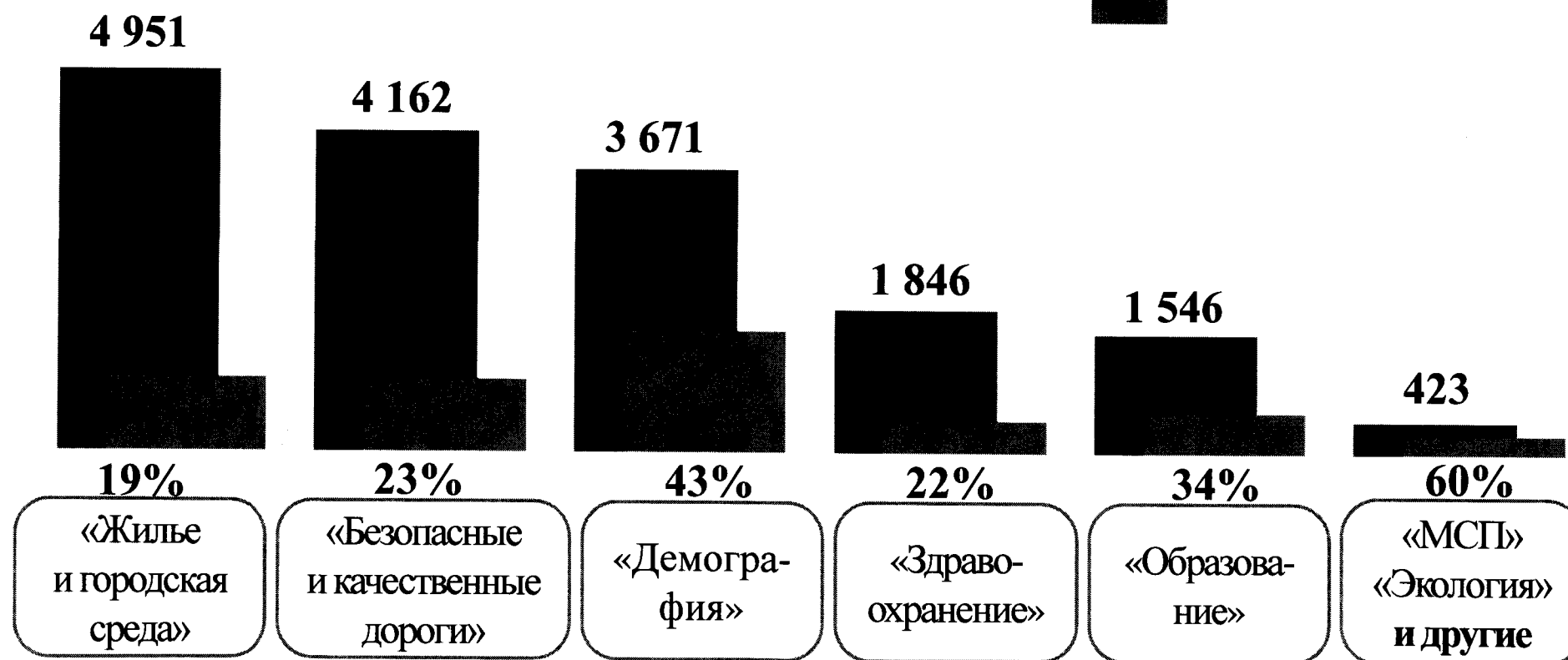
9

	Исполнено за I полугодие 2021 г., млн.руб.	Процент исполнения к уточненному плану 2021 г.	Прирост к показателям 2020 года, %
Общегосударственные вопросы	1 488	33 %	+ 11%
Национальная экономика <i>(в т.ч. сельское хозяйство и Дорожный фонд)</i>	6 139	37 %	+ 11 %
Жилищно-коммунальное хозяйство	5 343	46 %	+ 13 %
Образование	15 686	55 %	+ 12 %
Здравоохранение	3 828	33 %	- 35 %
Культура и кинематография	753	50 %	+ 9 %
Социальная политика	14 107	51 %	+ 15 %
Физическая культура и спорт	386	37 %	- 21 %
Межбюджетные трансферты общего характера	3 189	50 %	+ 5 %
Обслуживание госдолга	752	39 %	+ 75 %
Прочие отрасли	154	49 %	- 84 %

Исполнение национальных проектов за I полугодие 2021 года,
млн. рублей

Уточненный план года 16 601 млн. рублей
Исполнено 4 655 млн. рублей
Процент исполнения 28 %

 Годовой план
Исполнение



Справочно: на 20.09.2021 исполнено 9 559 млн. рублей или 56 % к плану года

45 %

69 %

66 %

37 %

53 %

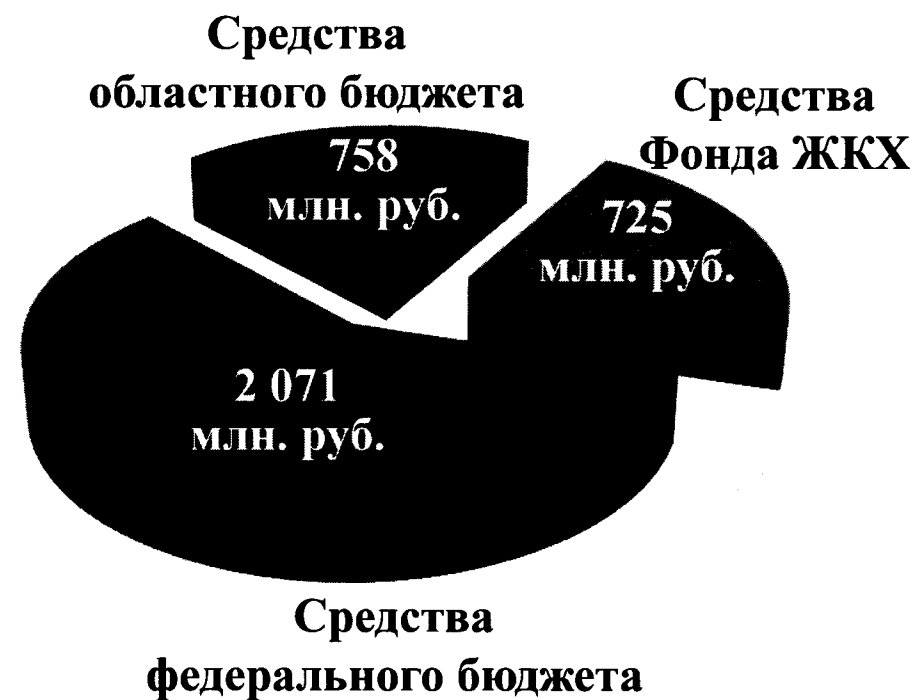
77 %

Инвестиционные расходы областного бюджета за I полугодие 2021 года

Направления бюджетных инвестиций

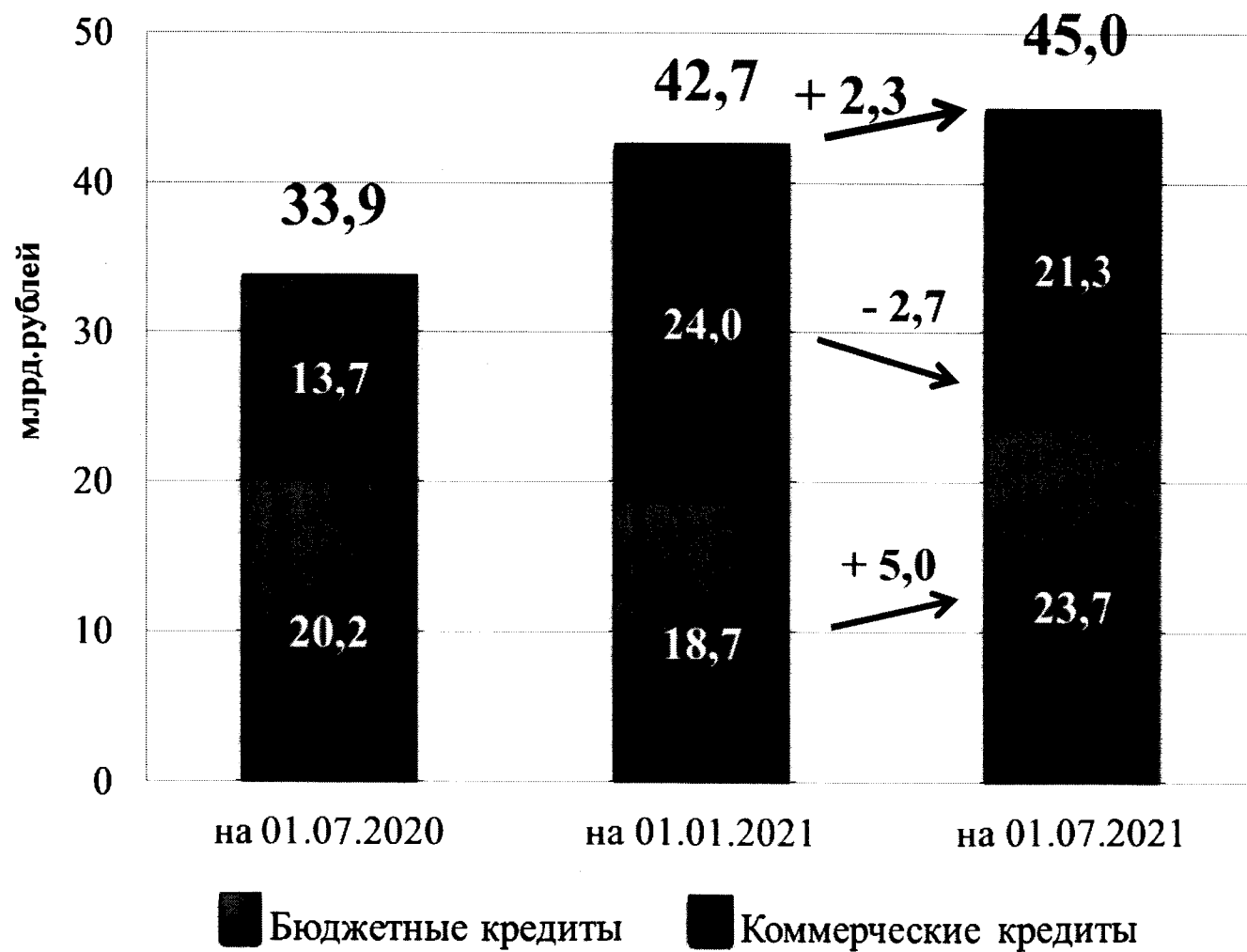
	Исполнено	
	млн. руб.	% к плану года
Образование	1 040	33%
ЖКХ	1 214	20%
Дорожные объекты	690	55%
Здравоохранение	527	23%
Спорт	12	4%
Прочие объекты	71	48%
ВСЕГО расходов	3 554	27%

Источники бюджетных инвестиций (факт)



Справочно:
исполнено на 20.09.2021
6 177 млн. руб. или 47 % к плану года

Динамика государственного долга Архангельской области,
млрд. рублей




**Расходы
на обслуживание
долга:**

на 01.07.2020 –
429 млн. руб.
на 01.07.2021 –
752 млн. руб.

Общие характеристики исполнения областного бюджета
за I полугодие 2021 год

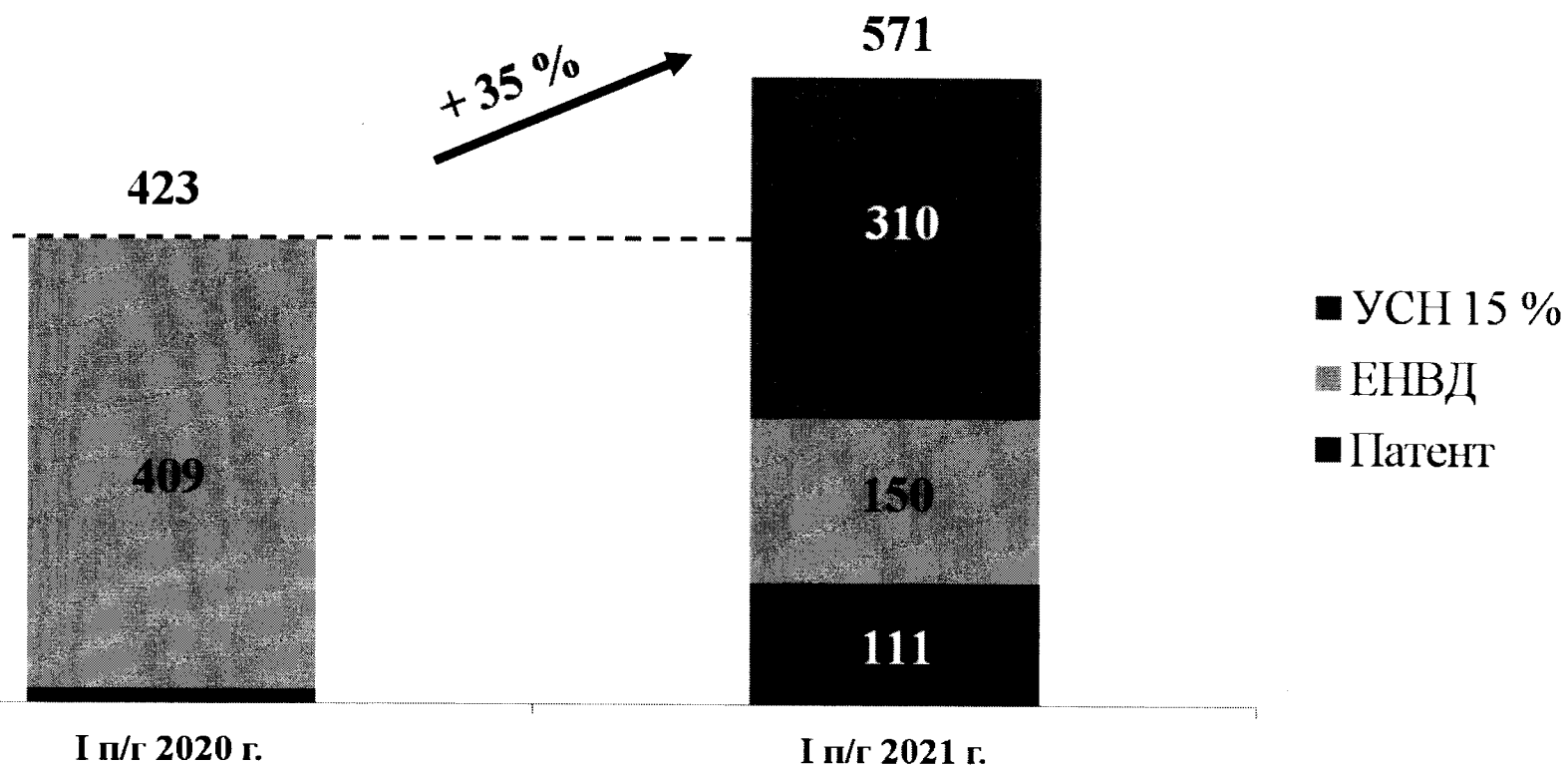
	Уточнённая роспись и кассовый план на 2021 год, млн.руб.	Исполнено за I полугодие 2021 года, млн.руб.	% исполнения за I полугодие к уточнённой росписи (кассовому плану) года	Прирост исполнения к показателям 2020 года, %
ДОХОДЫ	101 965	48 734	48 %	+ 17 %
РАСХОДЫ	112 394	51 825	46 %	+ 5 %
ДЕФИЦИТ (-)	-10 426	-3 091		уменьшение в 3 раза

	на 01.01.2021, млн. руб.	на 01.07.2021, млн. руб.	Изменение за I полугодие 2021 г., млн. руб.	Прирост к показателям 2020 года, %
Государственный долг	42 672	44 972	+ 2 300	+ 33 %



**Динамика поступлений от малого бизнеса в местные бюджеты
Архангельской области в условиях перехода с ЕНВД
за I полугодие 2020-2021 года, млн. рублей**

5.1



	I п/г 2020	I п/г 2021
Единый налог на вмененный доход для отдельных видов деятельности <i>(отменен с 01.01.2021)</i>	409	150
Налог, взимаемый в связи с применением упрощенной системы налогообложения <i>(с 01.01.2021 15% передано в местные бюджеты)</i>		310
Налог, взимаемый в связи с применением патентной системы налогообложения	14	111
Итого	423	571